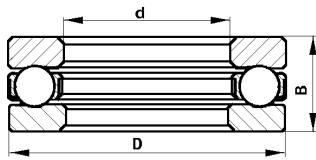
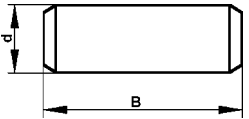
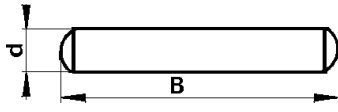
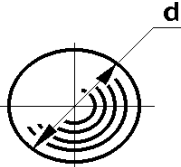
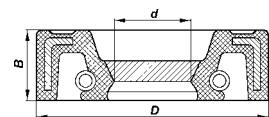


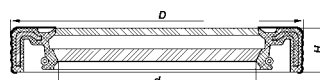
1	2	3	4	5	6	7	8	9	10	11	12	13	14	15
														
6-8102	3706	1	1	1	1	1	1	1	1	1	15	28	9	Шариковый радиально-упорный Radial-thrust ball bearing
														
11-7583	1601	3	3	3	3	3	3	3	3	3	5,5	-	9	Ролик 5,5x9 Roller 5.5x9
														
11-7569	1601	57	57	57	57	57	57	57	57	57	1,6	-	9	Ролик игольчатого подшипника Needle bearing roller
														
Б111 2,381 НЮ	1107	1	1	1	1	1	1	1	1	1	2,381	-	-	Шарик III Ball III
Б111 3,175 НЮ	1107	1	1	1	1	1	1	1	1	1	3,175	-	-	Шарик III Ball III
263003	2304	2	2	2	2	2	2	2	2	2	26,988			Шарик IV Ball IV
508626-A	2304	8	8	8	8	8	8	8	8	8	25,32-25,34	-	-	Шарик Б 25,4 Ball Б 25.4
367637	3515	1	1	1	1	1	1	1	1	1				Шарик IV Ball IV
353087	3507	2	2	2	2	2	2	2	2	2	11,9			Шарик I Ball I
508605-П	1701	6	6	6	6	6	6	6	6	6	6,35			Шарик БV Ball БV
263014	1702	3	3	3	3	3	3	3	3	3	9,525			Шарик VI Ball VI
	1702+	3	3	3	3	3	3	3	3	3				Шарик VI Ball VI
	1703	1	1	1	1	1	1	1	1	1				
	1803	3	3	3	3	3	3	3	3	3				

САЛЬНИКИ И МАНЖЕТЫ GLANDS AND COLLARS

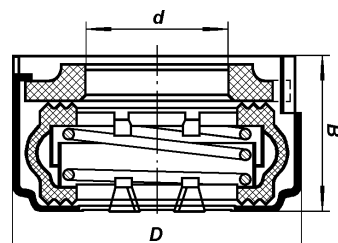
Обозначение сальника Designation	№ подгруппы, где применяется Subgroup No.	Количество на подгруппу Qty per subgroup								Размеры, мм Dimensions, mm				Наименование Description
		УАЗ-3741 37419	УАЗ-3962 39629	УАЗ-2206 22069	УАЗ-3909 39099	УАЗ-3303 33039	УАЗ-33036	УАЗ-39094	УАЗ-39095	d	D	D ₁	H	
1	2	3	4	5	6	7	8	9	10	11	12	13	14	15



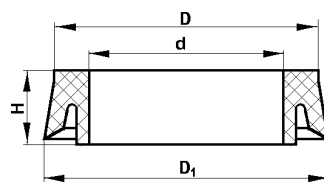
53-1005034	1002	1	1	1	1	1	1	1	1	1	54,4	80	61,5	10	Манжета коленчатого вала с пружиной в сборе Crankshaft collar with spring in assy
------------	------	---	---	---	---	---	---	---	---	---	------	----	------	----	--



2108-1005160	1005	1	1	1	1	1	1	1	1	1	80	100	-	10	Сальник коленчатого вала задний с пружиной в сборе Crankshaft rear gland with spring in assy
--------------	------	---	---	---	---	---	---	---	---	---	----	-----	---	----	---

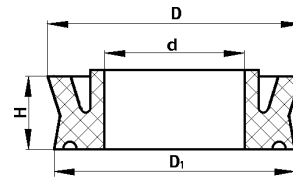


2101-1307013-01 2108-1307013-03+	1307	1	1	1	1	1	1	1	1	1	16,5	36,6	-	20,3	Сальник насоса Pump gland
-------------------------------------	------	---	---	---	---	---	---	---	---	---	------	------	---	------	------------------------------

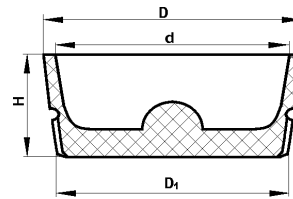


469-1602516	1602	1	1	1	1	1	1	1	1	1	15,5	25	23	7	Манжета уплотнительная поршня цилиндра выключения сцепления Clutch release cylinder piston sealing collar
-------------	------	---	---	---	---	---	---	---	---	---	------	----	----	---	--

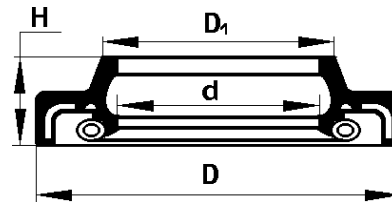
1	2	3	4	5	6	7	8	9	10	11	12	13	14	15
---	---	---	---	---	---	---	---	---	----	----	----	----	----	----



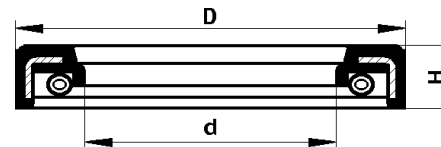
469-1602548	1602	1	1	3	1	1	1	1	1	13	23,4	21,7	7	Манжета уплотнительная Sealing collar
24-1602516	1602	-	-	1	1	1	1	1	1	17	26	22	6,2	Манжета уплотнительная Sealing collar



469-1602554	1602	1	1	1	1	1	1	1	1	20	23	21	9	Манжета уплотнительная поршня главного цилиндра Master cylinder piston sealing collar
-------------	------	---	---	---	---	---	---	---	---	----	----	----	---	--

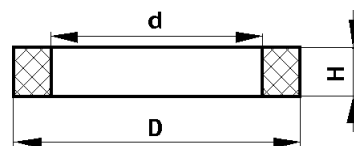


20-1701210	1802	2	2	2	2	2	2	2	2	41,3	75	-	16,4	Манжета в сборе Collar in assy
	2402	1	1	1	1	1	1	1	1					
	2302	1	1	1	1	1	1	1	1					

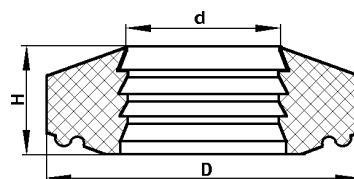


469-2201028	2201	8	8	8	8	8	8	8	8	17,5	27,6	-	4,0	Манжета крестовины карданного вала с пружиной в сборе Propeller shaft centre cross collar with spring in assy
	2203	8	8	8	8	8	8	8	8					

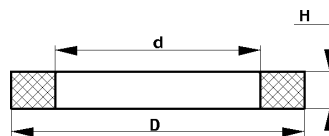
1	2	3	4	5	6	7	8	9	10	11	12	13	14	15
---	---	---	---	---	---	---	---	---	----	----	----	----	----	----



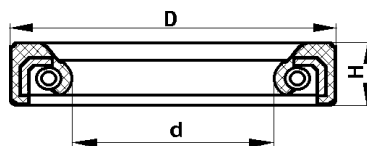
469-2201085-10	2201	1	1	1	1	1	1	1	1	36,5	50,5	-	6	Кольцо уплотнительное сальника скользящей вилки карданного вала Propeller shaft slip yoke gland sealing ring
	2203	1	1	1	1	1	1	1	1					
469-2201088-10	2201	1	1	1	1	1	1	1	1	35,5	51	-	6	Кольцо уплотнительное сальника скользящей вилки карданного вала Propeller shaft slip yoke gland sealing ring
	2203	1	1	1	1	1	1	1	1					



3151-2905616	2905	2	2	2	2	2	2	2	2	15	32	-	11	Сальник штока амортизатора Shock absorber rod gland
	2915	2	2	2	2	2	2	2	2					




3151-2905646	2905	2	2	2	2	2	2	2	2	13	30	-	8	Сальник штока амортизатора Shock absorber rod gland
	2915	2	2	2	2	2	2	2	2					



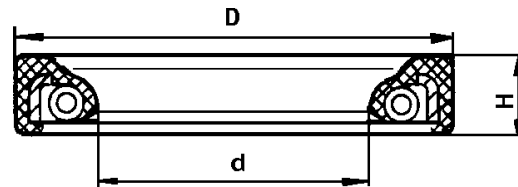
3741-3103038	3103	4	4	4	4	4	4	4	4	60	85	-	10	Манжета ступицы колеса с пружиной в сборе Wheel hub gland with spring in assy
20-3401023-Б	3401	1	1	1	1	1	1	1	1	38	44	-	10	Сальник вала сошки рулевого управления с арматурой в сборе Steering arm shaft gland with fittings in assy

1	2	3	4	5	6	7	8	9	10	11	12	13	14	15
---	---	---	---	---	---	---	---	---	----	----	----	----	----	----



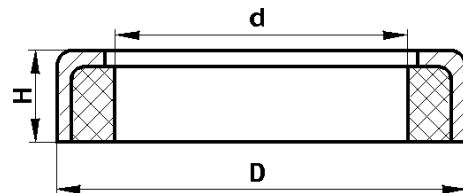
3741-2304071 2304 2 2 2 2 2 2 2 2 2 2 30 50 - 10

Манжета кулака шарнира в сборе
Knuckle gland in assy



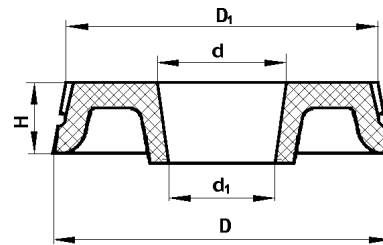
469-3401069 3401 1 1 1 1 1 1 1 1 1 1 22 34,9 - 6

Сальник вала червяка
Worm shaft gland



M-3549 3401 1 1 1 1 1 1 1 1 1 22 29,85 - 6,5

Сальник горловины картера рулевого управления
Steering mechanism case neck gland



469-3505035 3505 2 2 2 2 2 2 2 2 2 9/10* 29 27 7

Манжета уплотнительная первичного и вторичного поршней главного цилиндра
Master cylinder primary and secondary piston sealing collar